

कोष प्राप्ति एवं ड्राइंग लिमिट पंजी

विद्यालय शिक्षा समिति (VSS) के लिए
स्टेप-बाय-स्टेप गाइड


त्रुटिहीन वित्तीय रिकॉर्ड के लिए एक प्रमाणित संदर्भ





फंड प्राप्ति

मध्याह्न भोजन, पोशाक,
या भवन मरम्मत



सटीक रिकॉर्ड

इस पंजी में विधिवत प्रविष्टि



सफल ऑडिट

बिना किसी आपत्ति के
ऑडिट पास

एक स्वच्छ पंजी ही सफल और तनावमुक्त ऑडिट की गारंटी है।

कुल 6 महत्वपूर्ण स्तंभ: आइए ₹50,000 के विद्यालय विकास कोष के एक व्यावहारिक उदाहरण के साथ इन्हें भरना सीखें।

1	2	3	4	5	6
कहाँ से प्राप्त हुआ	मद का नाम	ड्राइंग सीमा (रुपये में)	खाता संख्या जिसमें Drawing Limit निर्धारित की गई	प्रधानाध्यापक का हस्ताक्षर	सचिव का हस्ताक्षर

स्टेप 1: फंड का स्रोत

				समाक्षत्र	भतम
कहाँ से प्राप्त हुआ	मद का नाम	ड्राइंग सीमा (रुपये में)	खाता संख्या जिसमें Drawing Limit निर्धारित की गई	प्रधानाध्यापक का हस्ताक्षर	सचिव का हस्ताक्षर
बी.आर.सी. (BRC) / सर्व शिक्षा अभियान					

स्पष्ट रूप से फंड देने वाली एजेंसी,
विभाग या प्रेषक का नाम दर्ज करें।

स्टेप 2: मद का नाम और छिपा हुआ नियम

कहाँ से प्राप्त हुआ	मद का नाम	ड्राइंग सीमा (रुपये में)	खाता संख्या जिसमें Drawing Limit निर्धारित की गई	प्रधानाध्यापक का हस्ताक्षर	सचिव का हस्ताक्षर
बी.आर.सी. (BRC) / सर्व शिक्षा अभियान	ज्ञापांक: 104, दिनांक: 12/08/2023 कंपोजिट स्कूल ग्रांट				

⚠ ऑडिट अलर्ट:
रजिस्टर में अलग से दिनांक का कॉलम नहीं होता। भविष्य के ऑडिट से बचने के लिए 'मद' 'मद का नाम' में ही आदेश पत्र संख्या (ज्ञापांक) और दिनांक अवश्य लिखें!

स्टेप 3: ड्राइंग सीमा

कहाँ से प्राप्त हुआ	मद का नाम	ड्राइंग सीमा (रुपये में)	खाता संख्या जिसमें Drawing Limit निर्धारित की गई	प्रधानाध्यापक का हस्ताक्षर	सचिव का हस्ताक्षर
1	2	3	4	5	6
बी.आर.सी. (BRC) / सर्व शिक्षा अभियान	झापांक: 104, दिनांक: 12/08/2023 कंपोजिट स्कूल ग्रांट	₹50,000/- (पचास हजार रुपये मात्र)			





सुरक्षा उपाय: वित्तीय हेराफेरी से बचने के लिए राशि हमेशा अंकों और शब्दों दोनों में लिखें। अंत में 'मात्र' (Only) लगाना न भूलें।

स्टेप 4: बैंक खाते का विवरण

कहाँ से प्राप्त हुआ	मद का नाम	ड्राइंग सीमा (रुपये में)	खाता संख्या जिसमें Drawing Limit निर्धारित की गई	प्रधानाध्यापक का हस्ताक्षर	सचिव का हस्ताक्षर
1	2	3	4	5	6
बी.आर.सी. (BRC) / सर्व शिक्षा अभियान	झापांक: 104, दिनांक: 12/08/2023 कंपोजिट स्कूल ग्रांट	₹50,000/- (पचास हजार रुपये मात्र)	Central Bank A/c- XXXX5678		

विद्यालय के उस चालू खाते या PFMS/SNA खाते का स्पष्ट विवरण दें जिसमें लिमिट आवंटित हुई है। सुरक्षा के लिए आप खाता संख्या के केवल अंतिम 4 अंक भी लिख सकते हैं।

स्टेप 5: सत्यापन और हस्ताक्षर

कहाँ से प्राप्त हुआ	मद का नाम	ड्राइंग सीमा (रुपये में)	खाता संख्या जिसमें Drawing Limit निर्धारित की गई	प्रधानाध्यापक का हस्ताक्षर	सचिव का हस्ताक्षर
1	2	3	4	5	6
बी.आर.सी. (BRC) / सर्व शिक्षा अभियान	ड्राफ्ट: 104, दिनांक: 12/08/2023 कंपोजिट स्कूल ग्रांट	₹50,000/- (पचास हजार रुपये मात्र)	Central Bank A/c- 10005678		

दोहरी स्वीकृति (Dual Authorization): बिना प्रधानाध्यापक की पदनाम मुहर (Stamp) और सचिव के हस्ताक्षर के कोई भी प्रविष्टि (entry) वैध नहीं मानी जाती।

एक नजर में परफेक्ट एंट्री

कहाँ से प्राप्त हुआ	मद का नाम	ड्राइंग सीमा (रुपये में)	खाता संख्या जिसमें Drawing Limit निर्धारित की गई	प्रधानाध्यापक का हस्ताक्षर	सचिव का हस्ताक्षर
1	2	3	4	5	6
बी.आर.सी. (BRC) / सर्व शिक्षा अभियान	ज्ञापांक: 104, दिनांक: 12/08/2023 कंपोजिट स्कूल ग्रांट	₹50,000/- (पचास हजार रुपये मात्र)	Central Bank A/c- XXXX5678		

इसे अपने संदर्भ के लिए सेव करें

<https://teachersofbihar.org/>



स्वच्छ पंजी

- स्पष्ट लिखावट और अंकों/शब्दों का उपयोग
- आदेश संख्या और दिनांक दर्ज
- एच.एम. की मुहर और दोनों हस्ताक्षर



अमान्य पंजी

- काट-छाँट या ओवरराइटिंग
- मुहर का न होना

**फ्लूइड (व्हाइटनर)
का उपयोग**



ऑडिट का स्वर्णिम नियम: व्हाइटनर लगी पंजी, एक अमान्य पंजी है।



Teachers of Bihar

The Change Makers

धन्यवाद

- 📖 Publication: Teachers of Bihar
- ✉ email: teachersofbihar@gmail.com

👤 Developed By: P. K. Pankaj, Head Teacher,
P S Adalpur, Motipur, Muzaffarpur

📞 Tob whatsapp Channel
<https://whatsapp.com/channel/0029Va9AFpl65yD3brB8Sl17>



Scan करें और जुड़ें